




JAARVERSLAG

2021


**Het jaar waar we maar bleven uitkijken
naar een periode waar we ons
weer lichter gaan voelen.
Minder gebonden, meer verbonden.**

*Wandelsport Vlaanderen vzw
BE0643.481.073 – RPR, afdeling Gent
Industrielaan 11 bus 3 – 9990 Maldegem – tel. 050/40.51.40
Bedrijfsstraat 10 bus 3 – 3500 Hasselt – tel. 011/24.78.20
info@wandelsport.be - www.wandelsportvlaanderen.be*



Inhoud

Inhoud	3
1. Bedenkingen bij werkjaar 2021.....	5
2. Visie, missie en de strategische doelstellingen	6
2.1. Visie en missie	6
2.2. Strategische doelstellingen.....	6
2.2.1 Communicatie en promotie verbeteren	6
2.2.2 Professionalisering	7
2.2.3 Innovatief verruimingsplatform	15
2.2.4 Groei.....	20
2.2.5 WSVL voert in de beleidsperiode 2021-2024 een gezond sporten-beleid	23
3. Samenstelling Bestuursorgaan.....	24
4. Werking Bestuursorgaan.....	26
5. Remuneratieverslag	27
6. Statistieken 2021.....	28
6.1. Clubs	28
6.2. Leden	28
6.2.1. Algemeen	29
6.2.2. Leden die niet hernieuwden	29
6.2.3. Wie zijn de leden van 2021?	30
6.2.4. Nieuwe leden in 2021.....	34
6.3. Tochten en de scanning.....	35
6.4. Deelnemers.....	37
6.5. Ongevallen.....	40
6.6. Cijfers gebruik sociale media	40





1. Bedenkingen bij werkjaar 2021

Vorig jaar begonnen we ons voorwoord met aan te geven dat 2020 de geschiedenisboeken zou ingaan als het COVID-19 virusjaar. Helaas kwam er geen einde aan de pandemie in 2020 en zouden we er nog mee opgezaaid blijven in 2021.

De ganse samenleving stond op zijn kop en er werd ons voorgeschoteld wat, wanneer, waar en met wie we iets konden of mochten ondernemen. De vaccinatie was het onderwerp waar we dag in dag uit werden aan herinnerd.

Dit gekoppeld met het dragen van mondklappers, handhygiëne en afstand houden zou ons de vrijheid terug bezorgen. Er zou licht aan het einde van de tunnel zijn. Ondertussen weten we beter.

Het was een uitdaging voor onze clubs en ze leverden hiervoor veel inspanningen om de wandelaar toch iets moois aan te bieden. Hun inspanningen werden sterk gewaardeerd.

De federatie volgde de pandemie op de voet en deed zijn uiterste best de clubs te ondersteunen en er voor te zorgen dat dit geen financieel kerkhof werd. Annulaties werden op lange termijn mogelijk gemaakt zonder bestraffing, er moest geen clubbijdrage (wandeljdrage) betaald worden. Het wandelen bleef een topper hoewel dit zich niet vertaalde in de ledenwerving. Integendeel, we moesten vaststellen dat ons ledenbestand afzwakte met 5000 wandelaars. De federatieledengroep groeide uit naar bijna 2500 leden. Een uitdaging om in 2022 die terugval op niveau te brengen. De wandelgroepen groeien op een laag tempo.

Weinig evenementen, vergaderingen op alle echelons konden of mochten niet fysiek doorgaan. Dit leidde naar digitaal werk. Voor veel bestuurders, verantwoordelijken en personeel was Microsoft Teams een werkmiddel waar positief op gereageerd werd.

De federatie zat niet stil en het bestuursorgaan zorgde voor de implementatie van de vernieuwde reglementen: de Statuten, het Sportreglement, het Aansluitingsreglement en het Intern Reglement. Het clubkampioenschap werd voorbereid en de nieuwjaarsbijeenkomsten kregen een andere invulling. Financieel moesten we wel de wandeljdragen derven maar onze overheid voorzag in een steunfonds en de subsidies werden uitbetaald. Ondertussen bleven we verder zorgen om onze kosten zo laag mogelijk te houden.

Nieuwe challenges werden verder uitgewerkt. Het gaat dan vooral om Flanders Trails en Trail Walk.be. Met de Flanders Trails willen we onze clubs versterken en hen klaarstomen om een nieuwe generatie wandelaars te ontvangen. Vlaanderen wandelt Lokaal van 2021 kende geen succes, we zullen ons over de aanpak bezinnen en bijsturen waar nodig.

Het najaar 2021 stond in het teken van de verkiezing van de federatieteamleden en het bestuursorgaan met de vaststelling dat er nog heel wat openstaande mandaten niet ingevuld zijn op provinciaal niveau.

We kunnen 2021 afsluiten met een batig saldo en dat belooft voor 2022.

Paul De Brauer, secretaris Wandelsport Vlaanderen vzw

2. Visie, missie en de strategische doelstellingen

2.1. Visie en missie

In 2018 werd het beleidsplan grondig herwerkt en ging in voege vanaf 2019. Toen werd ook de visie en missie scherper gesteld. Deze is in de loop van 2019 en 2020 niet opnieuw aangepast.

Onze missie is:

Wandelsport Vlaanderen vzw is een unisportfederatie die de wandelsport in Vlaanderen faciliteert, promoot en uitbouwt. In samenwerking met clubs, leden, partners en medewerkers biedt Wandelsport Vlaanderen vzw wandelingen aan op maat van iedereen vanuit de overtuiging dat wandelen bijdraagt aan een actieve en gezonde levensstijl.

Wandelsport Vlaanderen vzw wil de wandelsport in Vlaanderen kwalitatief en kwantitatief naar een hoger niveau brengen zodat iedereen op een gezonde, sociale en maatschappelijk verantwoorde manier de wandelsport kan beoefenen.

Ons doel: een maximaal aantal wandelaars met gedifferentieerd sportief niveau als leden aan onze professioneel onderbouwde sportfederatie binden. Dit door in een sterk kwalitatief en kwantitatief aanbod te voorzien, bij voorkeur via verbonden intermediaire aanbieders, waarbij wandelclubs de garantie zijn voor de sterkste binding met de federatie.

2.2. Strategische doelstellingen

We hebben 5 strategische doelstellingen bepaald die telkens onderverdeeld zijn in operationele doelstellingen.

2.2.1 Communicatie en promotie verbeteren

De redactieraad kwam in 2021 vier maal samen. Op deze vergaderingen werden er afspraken gemaakt rond de aanpak/inhoud van het Walking Magazine. Daarnaast werd hier ook aandacht geschonken aan de opmaak/inhoud van de Walking in Belgium en de Wandelblog. De Wandelblog kende in 2020 een groot succes omdat hier de tijdelijke parcours op terug te vinden waren. Dit succes konden we in 2021 niet in stand houden. Met de publicatie van wandel gerelateerde artikels en de communicatie rond het clubkampioenschap proberen we hier terug een kentering in te brengen. In de rubriek Gezondheid inspireren we de wandelaar om er een gezonde en actieve levensstijl op na te houden. Via de Tips & training en Uitrusting zorgen we ervoor dat niemand onvoorbereid op pad gaat. Uiteraard hebben we een rubriek Toerisme en komen onze eigen organisaties uitgebreid aan bod.

Via onze sociale media kanalen (Facebook en Instagram) communiceren we zo veel mogelijk met de duizenden volgers over de dagdagelijkse werking van Wandelsport Vlaanderen vzw en alles wat voor wandelaars interessant kan zijn. We delen zoveel mogelijk artikels en nieuwsitems over wandelen, info over de wandeltochten van de wandelclubs en de werking en events van WSVL vzw.

Iedereen die maandelijks op de hoogte wil gehouden worden van nieuwe acties, events of ontwikkelingen binnen de wandelsport kan zich inschrijven voor de maandelijks nieuwsbrief van Wandelsport Vlaanderen vzw. Inschrijven kan via de website waarmee we dus een breed publiek kunnen bereiken dat niet noodzakelijk betrokken is bij een wandelclub.

We proberen elke maand enkele interessante items te brengen zodat wandelaars tijdig op de hoogte zijn wanneer er nieuwe acties gepland staan. Enkele zaken die we steeds proberen op te nemen in de nieuwsbrief zijn:

- Wandelevenementen
- Praktische trainingstips
- Informatie over gezondheid
- Advies over wandeluitrusting
- Bijzondere wandelvakanties
- Exclusieve aanbiedingen
- Ledenvoordelen

Ook in 2021 werd er een jaarbrochure opgemaakt. Deze werd enkel digitaal ter beschikking gesteld. Voorts werkte men aan een mediakit en werd gekeken naar de oprichting van een nieuwe werkgroep 'sociale media'. Het Bestuursorgaan (BO) gaf ook zijn fiat om werk te maken van een app.

In de communicatie naar onze clubs werden we door corona gedwongen om te schakelen naar digitale infovergaderingen, webinars, ... We merken dat veel van onze clubs dit positief ervaren, we zullen dit aanbod de komende jaren zeker handhaven en zelfs uitbreiden. Naast de digitale infoverschaffing brachten we onze clubs rond allerlei zaken op de hoogte via de clubinfo. Deze werd frequenter verzonden zodat onze clubs steeds op de hoogte waren van de aangepaste regelgeving betreffende het organiseren van tochten. De clubbestuurders konden ook steeds terugvallen op het clubportaal. Via dit medium kunnen verslagen, interessante sjablonen, reglementen, formulieren, ... gedownload worden.

2.2.2 Professionalisering

a. Tegen het einde van de beleidsperiode ondernemen we jaarlijks minstens één actie die het professionalisme in de clubs doet toenemen

1) Team clubondersteuning

Eén van de taken van de leden van het federatieteam clubondersteuning is nieuwe clubs ondersteunen in het eerste jaar van aansluiting. Een andere taak is om clubs in moeilijkheden te adviseren en te helpen om de werking weer op de rails te krijgen. Deze clubs werden regelmatig gecontacteerd en er werden vergaderingen belegd. Aanvragen voor nieuwe clubs of wandelgroepen werden door de vertegenwoordiger steeds behandeld.

2) Federatieteam promotie

- Opleiding Facebook

Sociale media is niet meer weg te denken binnen onze maatschappij en bieden enorme kansen om de bekendheid van verenigingen te vergroten. Als vereniging kan je via sociale media op een eenvoudige en snelle manier in contact komen met je leden en potentiële leden. Daarnaast biedt het een mogelijkheid om je activiteiten extra in de kijker te plaatsen.



Teneinde onze lokale wandelclubs wegwijs te maken in het kluwen van sociale media en in het bijzonder Facebook werd een draaiboek aangemaakt. Het draaiboek kan gratis door de clubbestuurders geraadpleegd worden en legt stap voor stap de mogelijkheden van FB uit. In aanvulling van het FB-draaiboek werden eveneens twee opleidingen FB gegeven.

3) Federatieteam kwaliteit

- In 2021 werden de voorbereidingen getroffen om in 2022 van start te gaan met het proefproject cashless betalen op wandeltochten. In 2022 zullen 15 clubs (3 per provincie) cashless betalen aanbieden op hun wandeltochten. Hiervoor werd in 2021 alles administratief in orde gebracht. Met dit proefproject proberen we het cashless betalen uit te rollen bij onze clubs.
- In 2021 was het mogelijk dat op wandeltochten niet-leden zich konden inschrijven via een QR-code. Naast de klassieke methode, papieren inschrijfkaart, konden niet-leden zich via hun smartphone registreren. Via een automatic reply ontvingen ze een melding in hun mailbox met bijkomende info van Wandelsport Vlaanderen.
- Het federatieteam kwaliteit stelde een 'startersbox' samen. Nieuwe clubs kunnen van dit uitleenpakket gebruik maken voor de organisatie van hun eerste wandeltochten. De startersboxen staan in iedere provincie ter beschikking.
- Het federatieteam boog zich over het ontwerp van een nieuwe uniforme afstandstabel en deed de nodige aanpassingen aan de brochure "veilig uitpijlen".

4) Federatieteam evenementen

- **Nieuwjaarsbijeenkomsten in een nieuw concept**
De nieuwjaarsvieringen worden vanaf 2022 in een nieuw jasje gestoken. Zo zijn er geen huldigingen meer van de verdienstelijke leden voor het aantal tochten of kilometers. De nieuwjaarsvieringen zijn enkel nog voor de clubbestuurders, individueel of met partner. Elke club is welkom met maximum 6 personen. Dit is tegen een soort gunsttarief want de federatie legt bij.

Wandelclubs die 25 jaar bestaan in het jaar van de nieuwjaarsviering mogen gratis deelnemen met 6 personen. De wandelclubs die 50 jaar bestaan mogen gratis deelnemen met 10 personen. Deze clubs worden op de nieuwjaarsvieringen in de bloemetjes gezet

- **Meet & Greet voor clubbestuurders – 'Inspiratie dag voor clubbestuurders'**
Dit nieuw evenement dient uit te groeien tot een nieuwe hoogdag binnen Wandelsport Vlaanderen en moet bijdragen tot een sterkere verankering tussen het BO, de Provinciale Besturen, clubbestuurders, personeel en wandelinitiators. Naast een louter beperkt administratief vergadergedeelte dient de focus bovenal gelegd te worden op wandelen, bewegen, gezondheid, duurzaamheid ... Hierbij is betrokkenheid van de nationale partners noodzakelijk.
De Meet & Greet zal georganiseerd worden in 't Bau-huis in Sint-Niklaas. Elke club mag met 2 personen aanwezig zijn. De aanwezigen kunnen kiezen tussen 8 à 10-tal workshops waaronder nieuwe verzekering, vzw wetgeving, sociale media + hoe een website bouwen voor clubs, RouteYou, clubportaal, opleidingen wandelinitiator/wandelbegeleider, Intersoc en VayaMundo (reizen WSVL vzw), ik

wandel veilig, ... Tevens zal er een mini beurs zijn. Na de workshops zal er een praatcafé georganiseerd worden.

5) Federatieteam kalender

De werkwijze bij de opmaak van de kalender voor 2022 gebeurde op dezelfde manier als vorige jaren. De kalendercommissie bezorgde de clubs een ontwerpkalender zodat ze aan de hand hiervan de nodige wijzigingen konden doorvoeren. In mei werd het clubportaal geopend voor de clubs zodat de tochten voor 2022 online ingegeven konden worden. Hiervoor ontvingen de clubs een uitgebreide infonota die hun bijstond bij het invullen van de tochtgegevens. Voorts behandelden de kalenderverantwoordelijken de aanvragen van datumwijzigingen, startplaatswijzigingen en brachten ze clubs samen om te overleggen rond kalenderproblemen. De kalender van 2022 werd goedgekeurd door de kalendercommissie op de eerste werkdag van september 2021. Ondanks de onzekere periode hebben de meeste clubs toch een volwaardige planning voor 2022 opgemaakt.

Enkele mensen van de kalendercommissie werden ook betrokken bij de opmaak van het Sportreglement. Nieuw in dit Sportreglement zijn de bepalingen rond de Bonustochten en het clubkampioenschap. Het systeem van Bonustochten gaat pas in vanaf 2022, maar is gebaseerd op de clubsituatie in 2021. Het Clubkampioenschap start vanaf 2022. Elk lid kan via deelname aan de georganiseerde tochten van Wandelsport Vlaanderen vzw punten verzamelen voor zijn club. De clubs zijn ingedeeld in verschillende afdelingen. Op het einde van het jaar zijn er in elke afdeling stijgers of dalers. Alle afspraken bij deze competitie staan in het Sportreglement.

b. Jaarlijks willen we de score Goed Bestuur minstens behouden

- Goed Bestuur is een van de decretale verplichtingen van onze subsidiërende overheid. Sport Vlaanderen quoteert jaarlijks in de maand december de sportfederaties op hun beleid inzake Good Governance. Daar we nu al vier jaar bezig zijn rond het implementeren van deze indicatoren, hebben we al een hele weg afgelegd. We behaalden voor het jaar 2021 een score van 97,99%. Hiermee deden we net iets beter dan het jaar voordien. Om deze score te behalen, evalueerden we onze werking op vlak van transparantie, democratie en interne verantwoording en controle. Jaarlijks terugkerende verplichtingen zoals de zelfevaluatie van het BO en een evaluatie van de directeur werden zorgvuldig uitgevoerd.
- Zachte indicatoren: Naast de harde indicatoren werden er in de samenwerkingsovereenkomst met Sport Vlaanderen ook nog zachte indicatoren opgenomen waarrond we vooruitgang wensten te boeken. Aan de volgende 4 indicatoren proberen we de komende jaren te werken:
 1. De organisatie heeft een gedifferentieerd, evenwichtig en competent bestuursorgaan. Stap 1 is reeds bereikt in het vorige beleidsplan. In de komende beleidsperiode zal WSVL trachten te werken aan de genderverhouding, zowel op provinciaal niveau als federaal niveau. Op de regiovergaderingen in het najaar werd een expliciete oproep gedaan naar alle vrouwen om zich de komende jaren kandidaat te stellen als bestuurster op provinciaal of federaal niveau. We merken de laatste jaren veel meer vrouwelijke clubbestuurders en voorzitters maar deze lijn is nog niet door te trekken naar de hogere echelons. Willen we dit 'dwingend' maken zal dit opgenomen moeten worden in ons Intern Reglement. We zien dit pas tegen 2024 gerealiseerd.

2. De organisatie betreft interne belanghebbenden in haar beleid.
Dit werd grotendeels gefinaliseerd in de vorige beleidsperiode, mede door de installatie van de regioteams. De bestuursverkiezingen werden hervormd. In het najaar 2021 vonden de 'nieuwe' verkiezingen een eerste maal plaats. Men verkoos voor het eerst federatieteamleden. Dit zal een positieve impact hebben op onze werking.
 3. De organisatie heeft een beleid inzake sociale verantwoordelijkheid.
WSVL zet hiermee in op duurzaamheid. Uit het Walkonproject werd weliswaar de stekker getrokken maar dit wil niet zeggen dat we geen oog meer hebben voor duurzaamheid. Naast het invoeren van de digitale manier van vergaderen werd er een locatie gevonden op wandelafstand van het station. Hiermee proberen we het gebruik van het openbaar vervoer te stimuleren.
Op wandelevenementen proberen we onze stempel te drukken door rekening te houden met recyclebare verpakkingsmaterialen, herbruikbare bekertjes, ...
 4. De organisatie heeft een financieel of auditcomité.
Momenteel is er geen auditcomité dat verslag uitbrengt op onze AV. Boekhoudkantoor SBB brengt steeds verslag uit op het BO en onze AV. Dit vraagstuk werd nogmaals behandeld op het BO. De huidige werking blijft ook de komende jaren aangehouden.
- Werkgroep IR: In 2021 is deze werkgroep meermaals bijeenkomen (via Teams) om aanpassingen aan de reglementen door te voeren. De reglementen, Statuten, organigram, samenstelling van de federatieteams (AV) zijn ook terug te vinden op onze website in de rubriek Contact/beleid.
De grondslag werd gelegd om 'experten' te betrekken bij het beleid van WSVL. Het BO verklaarde zich akkoord met een nieuw verkiezingsprincipe voor de samenstelling van het BO. In 2022 worden de statuten, profielen en reglementen aangepast en ter goedkeuring voorgelegd aan de Algemene Vergadering.
 - Financiële commissie: De financiële commissie kwam meermaals samen in 2021. Op de voorjaarse vergadering was het belangrijkste agendapunt een voorstel uitwerken rond de bijdragen 2022. Deze begroting werd gefinaliseerd in augustus en goedgekeurd op de AV
- c. Tegen het einde van de beleidsperiode zijn er beter en meer gekwalificeerde trainers, lesgevers en begeleiders actief in onze clubs en federatie.*

1) Opleiding initiator wandelen 2021

Eind december 2020 werd de fakkel van DSKO (directeur sportkaderopleidingen) initiator wandelen doorgegeven door een interne herstructurering.

Door de geldende coronamaatregelen in het najaar 2020 konden de opleidingen niet volledig afgerond worden wat betreft de praktijk en stage. De laatste vakken werden begin 2021 digitaal afgenomen aan de hand van opdrachten en mondelinge examens wegens geen fysieke aanwezigheid mogelijk door de toen geldende coronamaatregelen.

In 2021 stonden er 3 opleidingen initiator wandelen ingepland, waarvan 2 in het voorjaar (Gent/Herentals) en 1 in het najaar (Herentals). De opleidingen van het voorjaar 2021 zijn, ondanks de toen geldende coronamaatregelen (geen fysieke bijeenkomsten mogelijk), toch opgestart. De planning werd gewijzigd en de meeste theorievakken werden voor de eerste keer digitaal

aangeboden, alsook examens van de theorievakken. Dit zorgde in eerste instantie voor een grote aanpassing voor de cursisten, de docenten en de organisator en resulteerde in extra technische ondersteuning voor sommigen. Door het digitaal aanbieden van de theorielessen werden de lessen minder interactief dan gewoonlijk (docenten nog niet vertrouwd met nieuwe manier van lesgeven). We merkten op dat de cursisten nog niet vertrouwd waren met elkaar voor de groepswerken wat betreft de communicatie en dit de samenwerking iets bemoeilijkte. De planning van de praktijkvakken werd 2x gewijzigd aangezien we hier opteerden om deze wel fysiek te laten doorgaan. Het resultaat was dat de cursisten van het voorjaar 2021 slechts in het najaar hun praktijkvakken en stage uiteindelijk konden afleggen. In totaal slaagden toch 34 initiators voor de 3 opleidingen samen waarvan enkelen na een 2de zit periode. Gemiddeld hadden meer mensen 2de zit door de verplichte quarantaines, strenge coronaregels en gewijzigde data in de planning.

We kunnen concluderen dat er veel energie in gestoken is om de opleidingen in tijden van corona tot een goed einde te brengen en dat het geresulteerd heeft in een nieuwe groep opleide initiators.

Het docentenkorps werd ook versterkt met 2 nieuwe docenten. Deze docenten werden wegwijz gemaakt in Votas en ondersteund door de federatie en Vlaamse trainerschool.

Sinds 2021 zijn er heel wat nieuwigheden op til binnen de Vlaamse trainerschool; het nieuwe platform VTS-connect werd voorgesteld, er wordt volop ingezet op digitalisering van de opleidingen met o.a. e-learning en nieuwe tools. Ook werd een nieuwe Start 2 Coach module verplicht opgelegd voor de initiator wandelen opleiding die Wandelsport Vlaanderen in het najaar 2022 zal toepassen. De docenten uit de initiator opleiding werden aangespoord om de docentenbijscholingen te volgen zodanig dat we in 2022 kunnen inzetten op het digitaliseren van enkele vakken.

Enkele sfeerbeelden:





2) Opleiding wandelbegeleider in samenwerking met Pink Ribbon

In het voorjaar en najaar 2021 werden 2 opleidingen Wandelbegeleider georganiseerd in samenwerking met Pink Ribbon. De vraag werd gesteld vanuit Pink Ribbon om wandelcoaches op te leiden met de bedoeling wandelgroepen op te zetten in eigen gemeente of vereniging om het thema 'borstkanker' bespreekbaar te maken en in te zetten in hun eigen werking waaronder deelname aan De Roze Mars met de wandelgroep.

In totaal werden 28 wandelcoaches opgeleid en werden deze automatisch federatielid van Wandelsport Vlaanderen. Er werd daarnaast ook een Pink Ribbon wandelgroep aangesloten onder de koepel van Wandelsport Vlaanderen waaronder de nieuwe wandelcoaches en hun wandelleden vallen.

Ondertussen zijn heel wat wandelcoaches aan de slag in hun gemeente of vereniging en dit resulteert in een snelle groei van de wandelgroep Pink Ribbon. Maar liefst 195 mensen werden lid van de Pink Ribbon wandelgroep, aangesloten bij Wandelsport Vlaanderen.

De opleiding wandelbegeleider werd goed onthaald en wordt in april 2022 opnieuw ingepland. In het Walking Magazine maart 2022 brengen we een artikel over de wandelgroepen van Wandelsport Vlaanderen met het inspirerend succesverhaal van de Pink Ribbon wandelgroep. We laten enkele Pink Ribbon wandelcoaches aan het woord.

Enkele sfeerbeelden van de Pink Ribbon wandelcoaches in opleiding:



3) Opleiding wandelbegeleider PLUS in samenwerking met Provincie Antwerpen

In het voorjaar 2021 werd een opleiding Wandelbegeleider PLUS georganiseerd in samenwerking met Provincie Antwerpen. De opleidingsdag van wandelbegeleider maakte deel uit van 4 vormingsdagen die aangeboden werden vanuit Provincie Antwerpen met de bedoeling na de opleiding aan de slag te gaan met kwetsbare doelgroeporganisaties en met provinciale groen- en recreatiedomeinen. Achttien nieuwe wandelbegeleiders werden opgeleid en werden 1 jaar gratis lidmaatschap aangeboden door Wandelsport Vlaanderen. De wandelmicrobe werd doorgegeven en verscheidene wandelbegeleiders werden succesvol ingezet bij de doelgroeporganisaties in de provincie Antwerpen. Een herhaling van dit project wordt in het voorjaar 2022 ingepland.

4) Opleiding Route You

Iedere wandelclub, maar ook de wandelgroepen ontvangen dankzij Wandelsport Vlaanderen vzw een gratis Premium account van RouteYou. Bovenop dit Premium account kan iedere wandelclub nog 3 extra gratis plus accounts aanvragen. Hiermee kunnen de wandelclubs hun wandeltochten uittekenen en printen zodat deze visueel kunnen gemaakt worden in de startzaal. De clubbestuurders/parcoursverantwoordelijken konden verschillende opleidingen bijwonen om het programma onder de knie te krijgen via webinar door RouteYou zelf of fysiek in kleine groepjes door een externe professionele lesgever.

De opleidingen werden steeds kenbaar gemaakt via onze clubinfo en de webinars rechtstreeks vanuit RouteYou per email naar alle leden met een account. Tevens werd er een uitgebreid artikel over RouteYou en onze samenwerking geplaatst in de Walking Magazine nr. 28 (september 2021).

Er is een stijging van 49% (2020) naar 67,9% in 2021 van wandelclubs die al routes gemaakt hebben via het programma RouteYou. Ongeveer 2/3 is actief tot zeer actief.

In totaal werden er door RouteYou voor wandelroutes 14 webinars georganiseerd. Als Wandelsport Vlaanderen vzw organiseerden we opleidingen in kleine groepen met laptop. De opleidingen in het najaar werden in 2 groepen opgesplitst: basis- en plusvaardigheden. Hiervoor werd een lijst met vaardigheden opgemaakt en achteraf een enquête gehouden bij alle deelnemers.

1 juni 2021 – Vilvoorde = 10 deelnemers

3 juni 2021 – Herentals = 9 deelnemers

8 juni 2021 – Hasselt = 4 deelnemers

10 juni 2021 – Oostende – 8 deelnemers

19 oktober 2021 (plusvaardigheden) – Vilvoorde = 4 deelnemers

19 oktober 2021 (plusvaardigheden) – Vilvoorde = 1 deelnemer (de rest is naar huis gegaan, daar ze het een te lange dag vonden)

26 oktober 2021 (basisvaardigheden) – Vilvoorde = 5 deelnemers

28 oktober 2021 (basisvaardigheden) – Maldegem = 4 deelnemers

28 oktober 2021 (plusvaardigheden) – Maldegem = 6 deelnemers

Enkele opleidingen werden geannuleerd wegens te weinig inschrijvingen.

- d. Tegen het einde van de beleidsperiode passen we de structuren van WSVL vzw aan met het oog op meer digitalisering, meer efficiëntie, meer betrokkenheid en duidelijker afbakening van de beleidsmatige, uitvoerende en toezichhoudende taken.*

Zoals reeds beschreven werden de verkiezingen in het najaar 2021 op een andere manier aangepakt. Men verkoos voor de eerste maal federatieteamleden. Hiermee beogen we een grotere betrokkenheid te genereren. De kandidaten konden zich immers kandidaat stellen voor een federatieteam naar keuze. Deze nieuwe manier van verkiezen werd toegelicht in een artikel opgenomen in het Walking Magazine en in de clubinfo. Daarnaast werd er ingezet op digitalisering, digitaal vergaderen en aanwezigheden registreren op basis van scanning van de lidkaart op de Regionale Vergaderingen en Algemene Vergadering werden gerealiseerd.

2.2.3 Innovatief verruimingsplatform

- e. We werken rond (diversiteit) van het aanbod van de clubs*

Dit item heeft betrekking op het federatieteam kalender, zie a.5. Naast de jaarlijks terugkerende aanpak moest er in coronatijden rekening gehouden met een nieuw soort aanbod: de tijdelijke parcours. Om dit te sturen en te structureren werd er een aanpassing doorgevoerd in het Sportreglement. Tevens trachtte de kalendercommissie te komen tot een uniforme datumbepaling voor onze clubs.

In deel 6 statistieken is een overzicht opgenomen van het aantal weekdag- en weekendtochten met het aantal deelnemers.

- f. Tegen eind 2024 zijn er 100 wandelingen per jaar opgenomen op het platform Trailwalk.be*

Trailwalk.be is een platform dat zich richt naar wandelorganisaties met een totaalconcept. Zowel externe organisaties als aangesloten wandelclubs kunnen zich aanmelden. Onder totaalconcept verstaan we wandelorganisaties die toegankelijk zijn voor iedereen en waarbij aspecten als uitdaging, fun, experience, beleving, en family een meerwaarde vormen. Vanaf 2021 werd het ook mogelijk gemaakt dat trainingsgidsen te downloaden waren via Trailwalk.be

De Trailwalk.be organisaties dienen aan specifieke voorwaarden te voldoen. De criteria en contracten werden grondig geanalyseerd en herwerkt. In 2021 werden 34 organisaties opgenomen op het platform. Door Covid zijn er slechts een handvol kunnen doorgaan.

De Trailwalk.be organisaties worden extra gecommuniceerd via sociale media en een eigen websiteplatform.

Medio augustus 2021 werd binnen het Trailwalk.be platform een wandelcriterium gelanceerd onder de noemer Flanders Trails. Het wandelcriterium bundelt acht bijzondere wandelevenementen die zich specifiek richten naar fervente en occasionele langeafstandswandelaars die op zoek zijn naar dat ietsje meer. De acht organisaties zijn gespreid over het Belgische wandellandschap. Organisaties omvatten eveneens een nauwe samenwerking tussen de lokale wandelclubs, toeristische sectoren/gemeenten en Wandelsport Vlaanderen. De volledige uitrol hiervan zal in 2022 gebeuren.

Als proefproject vond op 18 september 2021 de Western Front Trail 85-60 of 35 km plaats. Deelnemen aan de langeafstandsorganisatie kon enkel via voorinschrijving. De Western Front Trail is zowat een unicum in zijn genre, gezien het gaat om een lijntocht tussen Mesen en Nieuwpoort, waarbij de Westerse frontlijn werd gevolgd. Het opzet van Western Front Trail is niet alleen een plek te vormen om te wandelen, maar eveneens om na te denken over de gruweldaden van de oorlog en een blijvende herinnering aan de gesneuvelden tijdens de Eerste Wereldoorlog. De diverse afstanden vertrokken vanuit een verschillende locatie, allen eindigen ter hoogte van Westfront in Nieuwpoort. Met 1457 deelnemers was de eerste editie meteen een schot in de roos.

Challenge kalender: Wandelen is hot, mede dank zij de Covid-pandemie bemerken we stijgende interesse/belangstelling voor de langeafstanden. Om de langeafstandsorganisatie te promoten publiceren we al enkele jaren een Challenge kalender met alle wandelingen van meer dan 42km. Normaal worden deze Challenge kalenders verspreid op interne en externe wandelorganisaties. Doelstellingen hierbij zijn het ruime aanbod van langeafstandsorganisaties kenbaar te maken, onze plaatselijke clubs stimuleren om een langeafstand op te nemen, alsook zoveel mogelijk niet-leden te bereiken. Gezien de aanhoudende Covid-pandemie werd de Challenge kalender in 2021 enkel online aangeboden. Geïnteresseerden (leden en niet-leden) konden deze gratis downloaden. Gezien de talrijke annulaties van wandelorganisaties werd de Challenge kalender slechts 353 keer gedownload.

g. Elk jaar gaan we met minstens 1 nieuwe partner uit de gezondheidssector een samenwerkingsverband aan.

1) TeGek!?

Wandelsport Vlaanderen vzw heeft in 2020 samengewerkt met Te Gek?! voor hun nieuwe campagne Roes(t). Een nieuwe campagne om drank, drugs en gokverslaving bespreekbaar te maken. Voor deze campagne was er een slotmoment voorzien in 2021. Het slotmoment was op 30 mei 2021 in het Museum Dr. Guislain te Gent, met een tentoonstelling, wandeling, muziek van Guy Swinnen,

I.s.m. Wandelclub Belgische-Nederlandse Verbroedering en Wandelsport Vlaanderen vzw was er die dag een wandeling met keuze in verschillende kilometers. Door de verstrengde coronamaatregelen mocht er niets binnen doorgaan. Toch zakten er in deze coronatijd 225 wandelaars af naar Gent om een prachtige wandeling te maken in en rond het Museum en te genieten van de pracht en praal van Gent en de Bourgoyen.

We weten allemaal dat bewegen noodzakelijk is om fysiek gezond te blijven. Maar wandelen heeft ook heel wat mentale voordelen. Wandelen verbetert niet alleen het humeur, het vermindert ook stress, depressieve klachten en angst. Redenen genoeg dus voor Wandelsport Vlaanderen vzw, Parantee-Psylos vzw en Te Gek!? om de handen in elkaar te slaan en iedereen op te roepen om de (wandel)schoenen aan te trekken. We doen dit onder de noemer Te Gekke Wandelingen en willen zo de psychische kwetsbaarheid meer bespreekbaar maken. Door te wandelen kan iedereen op zijn of haar niveau een stap zetten naar een betere geestelijke gezondheid. Om aan de campagne ruchtbaarheid te geven kunnen we rekenen op het peterschap van Guy Swinnen (frontman van The Scabs). Guy Swinnen die ooit zelf kampte met een burn-out, kreeg terug energie dankzij het wandelen. Door de COVID-pandemie zijn niet alle Te Gekke Wandelingen 2021 doorgegaan.

In de Week van de Veerkracht (begin oktober) werd i.s.m. Te Gek?! een samenwerking opgezet met Cera in het teken van de Te Gekke wandelingen. Hieraan namen 6 wandelclubs deel. De Ceraleden die daar kwamen wandelen ontvingen allemaal een goodiebag.

Tevens werd er vanuit de federatie voor de Week van de Veerkracht een wandelmidweek georganiseerd bij VayaMundo in Houffalize. Deze ging door van 3 t.e.m 7 oktober 2021. Er schreven zich voor deze 1ste editie maar liefst 117 deelnemers in.

Er was een groot aanbod aan begeleide wandelingen, nordic walking, natuurwandeling, mindfullwandelen, conditietest, oxygeno, aquabike, ochtendgym, diverse workshops met o.a RouteYou, wandelblessures theorie en praktijk, ...

De verbondenheid, de ontmoeting, het enthousiasme en de onderlinge babbel tussen de aanwezigen zat meteen raak. Er werden zowaar nieuwe wandelvriendschappen gecreëerd. Ja, zelfs plannen gesmeed voor de toekomst. Laat dat nu net de boodschap zijn achter de Week van de Veerkracht. Er zal dus zeker een 2de editie volgen.

- 2) Pink Ribbon
Zie c.2

h. Samenwerkingsverbanden met externe partners aangaan en deelnemen aan externe relevante organisaties

- 1) Reizen:

Door de aanhoudende COVID-19-pandemie werden de geplande wandelreizen 2021 grotendeels geannuleerd. Met uitzondering van één reis naar Oostenrijk en een drietal naar Zwitserland. In vergelijking met normale omstandigheden kenden deze wandelreizen een beperkter deelnemersaantal. Het betrof een aanbod van wandelreizen met vliegtuig en/of autobus. Gedupeerde deelnemers kregen de mogelijkheid om hun geplande wandelreis kosteloos te annuleren of de reis om te boeken naar een gelijkaardige reisbestemming bij de aanbelangende touroperator.

- 2) Walkon-wandelarrangementen

WalkOn, stappen voor gelukkige mensen in een betere wereld is het engagement dat Wandelsport Vlaanderen vzw, samen met haar partner Vayamundo aangaat. Waar de voorbije jaren een wandelcriterium centraal stond, ligt de focus tegenwoordig op de organisatie van tweedaagse wandelevenementen en een wandelweek kaderend in de week van de veerkracht vanuit de Vayamundo vakantiecentra.

Vanuit het Vayamundo vakantiecentra Houffalize organiseerden we de WalkOn Summer en WalkOn Autumn. Beide WalkOn-arrangementen konden doorgaan onder de geldende COVID-19-maatregelen met een beperking van 400 deelnemers. De organisaties stonden garant voor twee dagen lang onbezorgd genieten, wandelen en beleven voor jong en minder jong in het hartje van de Ardennen.

Vanuit het Vayamundo vakantiecentra Oostende hadden we de intentie een WalkOn North Sea en WalkOn Christmas wandelarrangement te organiseren. Door COVID werden beide organisaties


geannuleerd. Als alternatief werd telkens een permanente COVID-wandeling aangeboden. Leden die alsnog het verblijfsarrangement wensten te behouden namen hieraan deel.

3) Beurzen:

In normale tijden neemt Wandelsport Vlaanderen vzw jaarlijks deel aan de Fiets- en Wandelbeurs te Gent en de Vakantiemarkten van Intersoc. Door de aanhoudende COVID-19-pandemie werden beide geannuleerd door de organisatie.

4) Paasbingo, samenwerking tussen Sport Vlaanderen en Wandelsport Vlaanderen

Tijdens de paasperiode (2021) trokken Sport Vlaanderen in samenwerking met Wandelsport Vlaanderen, naar buiten met de (k)eileuke Paasbingo. Onze wandelclubs (en lokale besturen door Sport Vlaanderen) werden aangeschreven met de vraag of ze flyers van de uitgewerkte Paasbingo ter beschikking wilden stellen voor de lokale inwoners (gezinnen) in de sporthal, bibliotheek, gemeente/stadhuis, bakker en een wandelparcours wilden aanbieden. Een 12-tal wandelclubs vroegen in totaal 3250 flyers aan om te verdelen op de tijdelijke parcours die ze aanboden gedurende de periode rond Pasen. De deelnemende wandelclubs ontvingen eveneens kant-en klare posten voor hun social mediakanalen en website.



5) Medewerking aan Sportzomer van Sport Vlaanderen

Sport Vlaanderen roept elk jaar de sportfederaties op om mee te werken aan de Sportzomer. Met deze Sportzomer willen ze massaal gezinnen aan het sporten krijgen met een aantal organisaties in de verschillende badplaatsen met een ruim aanbod van sporten, kustwandelingen en binnenlandse belevingstochten. Op de kustlocaties kan je proeven van tal van gratis initiaties en kustwandelingen die samen met Radio 2 en de kustgemeenten dit jaar werden uitgestippeld.

Wandelsport Vlaanderen werkte dit jaar 25 belevingsroutes uit in het binnenland in samenwerking met Gezinsport Vlaanderen en Oriëntering Vlaanderen. We zorgden samen voor een optimale spreiding van de belevingstochten.

Wandelclubs van Wandelsport Vlaanderen werkten mee aan dit project en werkten samen met ons enkele wandelparcours van 6 à 7 km uit waar de nadruk lag op gezinsvriendelijk, leuke bezienswaardigheden in de natuur ontdekken en leuke activiteiten onderweg (speelbos). De parcours werden via de website van Sport Vlaanderen en Wandelsport Vlaanderen aangeboden en gepromoot gedurende de zomer. De plannetjes en informatie konden door de deelnemers gedownload worden gedurende de hele zomer.

We werkten voor het eerst mee aan de binnenlandse belevingstochten i.p.v. de kustwandelingen. Het blijft moeilijk meetbaar hoeveel gezinnen deelnemen aan de binnenlandse belevingstochten, we kunnen ons enkel baseren op het aantal bezoekers op de website van Sport Vlaanderen.

i. Elk jaar organiseert WSVL minstens 3 evenementen

1) Organisatie Western Front Trail

Zie 2.2.3 f, verslag Trailwalk.be

2) Extreme Challenge: deze organisatie kon in 2021 niet doorgaan en zal in 2022 plaatsvinden

3) Coast Walk

De AG Belgian Coast omvat een unieke samenwerking tussen Golazo, enkele clubs uit de Kuststreek en Wandelsport Vlaanderen. Deelnemers kregen de gelegenheid om de volledige Belgische kust af te wandelen tussen De Panne en Knokke-Heist, goed voor 80 km. De focus van de omloop ligt niet alleen op de kustlijn, maar op een mix van diverse aspecten als passage door natuurdomeinen, hinterland, cultureel erfgoed, ... Er was tevens een mogelijkheid om onderweg aan te sluiten voor een 42 of 25 km. In de eindlocatie is een lokale wandellus van 10 km mogelijk. Na een jaar van noodgedwongen annulatie vond op zaterdag 8 mei 2021 de tweede editie plaats volgens de toen geldende COVID-maatregelen. In totaal schreven zich 4456 wandelaars in voor deze editie, onderverdeeld tussen 2605 vrouwen en 1851 mannen. De 10 km kon rekenen op 598 deelnemers, de 25 km op 1401 en de 42 km 1519. 938 dappere deelnemers stapten de 80 km.

4) Vlaanderen Wandelt Lokaal

Het verhaal Vlaanderen Wandelt kreeg in 2021 een heel ander concept en naam.

Grotendeels gedwongen door corona. De voorziene datum was de laatste zondag van april, maar moest door corona verplaatst worden naar 27 juni 2021. Een zeer moeilijke maar nodige beslissing met het oog op het veilig organiseren van dit evenement.

Onder het motto **#iedereenwandelt** is de organisatie doorgegaan onder de naam **VLAANDEREN WANDELT LOKAAL**. Het concept is heel eenvoudig. Vlaanderen massaal aan het wandelen krijgen bij al onze plaatselijke wandelclubs. Heel Vlaanderen kleurde oranje.

Van de fascinerende Westhoek, het walhalla van de Vlaamse Ardennen, de glooiingen van het Pajotse Brueghel landschap, de stiltegebieden in de Schelde- en Rupelstreek, de groene rand rond Brussel tot Bosland in Limburg er valt ontzettend veel te ontdekken in Vlaanderens mooiste, weidse en zelfs een tikkeltje woest landschap. Zonder afbreuk te doen aan de niet opgenoemde regio's, want ook daar schuilt achter ieder hoekje een verrassend zicht of charmant plekje.

Vanuit meer dan 90 steden/gemeenten werd een wandelactiviteit opgezet door lokale wandelclubs, waarbij iedereen de schoonheid van hun eigen achtertuin kon (her)ontdekken. Kozie, kleinschalig en vooral COVID-proof lokaal wandelinitiatief onder eigen clubleden en de lokale bevolking uit de stad/gemeente. Vanuit iedere startlocatie werden diverse bewegwijzerde omlopen aangeboden.

Oud-Heverlee, gelegen in de landstreek Dijleland nabij de taalgrens en in de Vlaamse provincie Vlaams-Brabant werd het centrale ankerpunt van Vlaanderen Wandelt Lokaal. Van hieruit coördineerde Wandelsport Vlaanderen vzw de hele organisatie. Oud-Heverlee vormde tevens het aanspreekpunt voor pers/media en onze nationale partners. Op het ankerpunt werd tevens een VIP-moment gehouden in aanwezigheid van REGI, ministers Weyts en Beke, burgemeester Oud-Heverlee en nog tal van prominenten. Dit was tevens de start van een 3 jaar lange samenwerking met REGI als ambassadeur voor Wandelsport Vlaanderen vzw.

2.2.4 Groei

j. Jaarlijks hebben we 10% nieuwe federatieleden.

De financiële commissie nam in 2021 het lidgeld onder de loep. Men besliste om een gezinstarief van €50 toe te passen voor 2022. De federatieleden zijn een steeds groter wordend aandeel van Wandelsport Vlaanderen. In 2020 waren er 1.623 leden bij club 9999=federatieleden. In 2021 stond de teller van de federatieleden op 2.426 aangeslotenen. 590 federatieleden hernieuwden in 2021 hun lidmaatschap niet. Van die 590 stapten er 69 leden over naar een club, 2 leden kozen voor een aansluiting bij een Wandelgroep. Deze cijfers zijn gebaseerd op de info die we ontvingen van de ex-federatieleden. Mogelijks kozen nog meer federatieleden voor een clubaansluiting maar dit is niet te achterhalen als het ons niet gemeld wordt.

De Regi-actie

Om meer visibiliteit en naamsbekendheid te krijgen, sloegen we onze handen in elkaar met Regi Penxten voor de komende 3 jaar. Het jarenlange optreden en dj'en begon zijn tol te eisen met rugklachten tot gevolg. Gelukkig bracht wandelen voor Regi de oplossing en meer dan zelfs het puur lichamelijke. Hij gaat elke dag wandelen, 365 dagen per jaar een uur.

Er werden al heel wat acties gedaan om deze bekendheid naar onze events te laten komen. Zo was er zijn aanwezigheid op Vlaanderen Wandelt Lokaal in Oud-Heverlee waar we onze samenwerking bekend hebben gemaakt voor alle aanwezigen en de pers. Maar ook Limburg Wandelt stond genoteerd in zijn agenda. Samen met de burgemeester van Lummen, schepen van sport en toerisme, bestuursleden van Wandelsport Vlaanderen vzw en andere prominenten werd daar het gezin 'wandelen met kinderen' in de bloemetjes gezet. Dit gezin heeft voor het goede doel op 1 week 120 km gewandeld.

Als kers op de taart was er de opening van zijn eigen RegiRoute. Wandelsport Vlaanderen vzw heeft i.s.m. stad Maaseik en het Nationaal Park Hoge Kempen deze route verwezenlijkt. Er waren heel wat prominente personen aanwezig op deze opening, o.a Vlaams minister van Welzijn en Gezondheid, Wouter Beke, maar ook de burgemeester en schepen van toerisme van Maaseik.

Heel wat pers en journalisten vonden die dag de weg naar Opoeteren, want daar ligt de 5 km RegiRoute.

Extra promotie kregen we ook via de opname van Kijk Uit. De uitzending die ging over de veiligheid van de wandelaars op de weg. Een podcast werd opgenomen met Opwandel, maar hadden ook diverse interviews met verschillende radiozenders, VTM-nieuws, Sporza en kranten.

k. Jaarlijks hebben we een stijging van 1% bij de clubleden

Clubleden blijven het finale doel van de federatie. Deze vorm van lidmaatschap heeft het meest duurzame karakter. Om dit ledenaantal op pijl te houden was er een actie rond het verlengd lidmaatschap. In een 'normaal' werkingsjaar start de ledenhervernieuwing vanaf 1 oktober. Van dan af kan men zijn lidmaatschap hernieuwen voor het volgende sportjaar. Ter ondersteuning van de clubs hebben we dit in 2021 aangepast. Nieuwe leden die zich aanmeldden vanaf 1 juli 2021 waren lid voor de rest van 2021 en voor 2022.

In 2020 werd er een specifieke ledenactie uitgewerkt. Leden die hun lidgeld hernieuwden voor het volgende sportjaar kregen een exclusief wandelboekje waarmee ze konden sparen voor een gratis gadget. Na de wandeling bij één van onze clubs werd het wandelboekje afgestempeld door de organiserende club. Na 15 tochten kon een regenponcho bekomen worden of kon men doorsparen tot 25 wandeltochten om een rugzak te verkrijgen. De uitrol van deze actie, met o.a. een achttal locaties voor het afhalen van de gadgets werd door de pandemie op de lange baan geschoven. Deze actie werd finaal afgesloten eind 2021- begin 2022.

De organisatoren van Vlaanderen Wandelt Lokaal kregen extra ondersteuning. Iedere organiserende club ontving bedrukte banners om het clublidmaatschap te promoten. Daarnaast werd op deze eerste editie van Vlaanderen Wandelt Lokaal het gebruik van de QR-code voor niet-leden uitgerold. Deze QR-code moet ons in de mogelijkheid stellen om in interactie te treden met de niet-leden.

Ondanks alles speelde de pandemie een grote rol in het dalende aantal clubleden. Het wandelen op zich kon wel blijven, maar de werking en het sociale contact binnen de clubs vielen weg. Na een georganiseerde wandeling spreken de clubs de niet-leden die deelnamen aan en zo kan men nieuwe leden aan zich binden. Na 2020 viel dit ook grotendeels weg in 2021.

l. Jaarlijks hebben we een stijging van federatieleden die overgaan naar clublidmaatschap

We organiseerden een enquête naar de federatieleden met de vraag of ze geïnteresseerd waren in een clubaansluiting. We ontvingen hierop 466 antwoorden. Daarvan wilden er 115 gecontacteerd worden door een club. 11 zouden er zelf contact zoeken met een club. 351 verkozen om lid te blijven rechtstreeks bij de federatie.

Daarnaast zien we dat 69 federatieleden de overstap maakten naar een club, 2 leden kozen voor een aansluiting bij een Wandelgroep.

m. Jaarlijks verlagen we de drop-out.

Er waren 9.490 leden die in 2020 lid waren maar hun lidgeld niet vernieuwden voor 2021. Dit is een stijging tegenover vorig jaar; toen waren er 8.614 leden die niet hernieuwden.

Sommige leden hebben niet hernieuwd bij hun bestaande club, maar zijn lid geworden bij een andere club. Ook deze leden zitten in de drop-out. Uitgebreide gegevens zie statistieken.

n. We kennen een stijging in de nieuwe mogelijkheid van aansluiten van wandelgroepen

Het begrip 'wandelgroep' werd pas in de Algemene Vergadering van het najaar 2021 goedgekeurd. Op 30/09/2021 zijn er in totaal 8 nieuwe wandelgroepen aangesloten. 1 club werd wandelgroep. Na september sloten nog tal van wandelgroepen aan. De teller staat momenteel op 14. Wandelgroepen organiseren geen tochten maar beoefenen in groep hun favoriete sport door deel te nemen aan een georganiseerde wandeling, door het inrichten van wekelijkse wandeluurtjes of begeleide wandelingen aan te bieden aan hun leden.

We merken dat de leeftijd van leden van wandelgroepen gelijklopend is met de leeftijd van federatieleden. In beide categorieën is de gemiddelde leeftijd van de leden een stuk lager dan bij de clubleden

De wandelgroepen ontvangen op geregelde tijdstippen een nieuwsbrief op maat waarin good practices gedeeld worden. Tevens werd er een webinar voor deze groepen georganiseerd om hen de nodige info te verschaffen.

o. Stabilisatie van het aantal clubs

Het aantal clubs neemt de laatste jaren een beetje af. Het team clubondersteuning doet er alles aan om clubs in moeilijkheden te helpen. Vaak zijn het nieuwe clubs die in de eerste jaren al afhaken. Met het aanduiden van een peter/meter proberen we hen beter wegwijs te maken in de federatie en te ondersteunen waar nodig. Er werden nieuwe 'startersboxen' aangemaakt door het team kwaliteit om hen van het nodige materiaal te voorzien bij de eerste organisatie.

Met het traject Start To Walk beogen we ook om nieuwe clubs uit de grond te stampen. We trachten deze lessenreeks aan te bieden in gemeenten/steden waar nog geen wandelclub gevestigd is, dit in samenwerking met de lokale besturen.

Wandelsport Vlaanderen startte in het voorjaar 2021 met het pilootproject 'Start to Walk' in samenwerking met 5 gemeentes verspreid over de 5 provincies. We contacteerden 5 gemeentes: Avelgem, Zelzate, Kortenberg, Lier en Alken waar geen wandelclub of wandelgroep (aangesloten bij Wandelsport Vlaanderen) gevestigd was en werkten samen een 10-delige Start-to-Walk lessenreeks uit, verspreid over 10 weken, onder leiding van onze gekwalificeerde initiators. De initiators en gemeenten krijgen ondersteuning vanuit de federatie met kant-en klare trainingsschema's, oefen-en spelvormen en communicatie/promotie.

De coronamaatregelen in het voorjaar 2021 stuurden helaas onze planning in de war, waardoor de Start to Walk reeks in het voorjaar werd uitgesteld naar het najaar 2021. In het najaar 2021 merkten we dat het geen stormloop was wat betreft de inschrijvingen waardoor we uiteindelijk enkel met de gemeenten Alken en Lier tot een uitgewerkte lessenreeks kwamen.

Zowel in de gemeentes Lier en Kortenberg is er een nieuwe wandelgroep (onder de koepel van Wandelsport Vlaanderen) ontstaan die verdergezet zal worden in de toekomst.

Enkele sfeerbeelden en trainingsschema van de Start-to-Walk-reeks:



2.2.5 WSVL voert in de beleidsperiode 2021-2024 een gezond sporten-beleid

p. Sanctiecommissie

Deze commissie is niet samengekomen in 2021.

q. GES commissie

In 2020 werd de Ethische commissie omgevormd tot de GES-commissie (gezond en ethisch sportencommissie). De GES-commissie is verantwoordelijk voor het gezond en ethisch sporten-beleid

van de federatie en treedt op als adviesorgaan inzake het integriteitsbeleid. Deze commissie en haar bevoegdheden werden verankerd in het Intern Reglement. Er werd ook een arts bereid gevonden om deze commissie te vervoegen. De commissie kwam digitaal samen op 05/03/2021. De checklist Gezond en Ethisch sport werd overlopen en er werd een actieplan 2021 opgesteld.

Ten gevolge van Corona stonden veel adviezen in het teken van hygiëne. Wandelsport Vlaanderen vzw heeft voor haar clubs specifieke pancartes ter beschikking gesteld met betrekking tot die richtlijnen. Deze pancartes konden uitgehangen worden op de wandelingen. Daarnaast werd het protocol betreffende de heropstart van de georganiseerde wandelingen steeds accuraat gehouden. Op deze manier informeerden we de clubs over hoe corona-proof organiseren. Dit protocol werd meermaals aangepast, naargelang er versoepelingen of verstrengingen van de maatregelen kwamen. In het Walking Magazine en de wandelblog werden regelmatig artikels en campagnes rond gezondheid opgenomen: Campagne 'Wees niet gek. Doe de tekencheck.', Meer bewegen, ga jij er ook voor? -> bewegingsdriehoek Vlaams Instituut Gezond Leven vzw, Het charter van Generatie Rookvrij werd ondertekend en bekend gemaakt.

Vanaf 1 januari 2021 behandelt het Vlaams Sporttribunaal zowel dopingdossiers maar ook klachten met betrekking tot grensoverschrijdend gedrag in de sport. Zowel sportorganisaties als individuele sporters kunnen een klacht met betrekking tot grensoverschrijdend gedrag in de sport indienen bij het Vlaams Sporttribunaal. Voor het indienen van een klacht kan men een klachtenformulier downloaden op de website van Wandelsport Vlaanderen vzw.

Via de clubinfo en een artikel in het Walking Magazine schonken we aandacht aan onze API's. De rubriek 'gezond en ethisch verantwoord sport' op onze website werd aangepast zodat de contact gegevens van onze Api's en bevoegde instantie goed zijn terug te vinden. Onze Api's namen deel aan een bijscholing georganiseerd door Ices.

3. Samenstelling Bestuursorgaan

De samenstelling van het Bestuursorgaan is in de loop van 2021 gewijzigd.

De voorzitter, secretaris, penningmeester en de directeur vormen samen het Directiecomité.

Het Bestuursorgaan bestaat uit:

Naam	Voornaam	Benoeming	Afloop huidige termijn	Functie
Bulckaen	Rik	09/10/2021	31/12/2025	Bestuurslid
Deflem	Frans	05/10/2019	31/12/2023	Bestuurslid
De Brauwer	Paul	09/10/2021	31/12/2025	Secretaris
Hostens	Lieven	09/10/2021	31/12/2025	Voorzitter
Leys	Alfons	05/10/2019	31/12/2023	Penningmeester
Timmermans	Jos	09/10/2021	31/12/2025	Kalenderverantwoordelijke
Valenberghe	Herman	05/10/2019	31/12/2023	Bestuurslid

Vandenweghe	Marleen	09/10/2021	31/12/2025	Bestuurslid
Weemaes	Luc	09/10/2021	31/12/2025	Bestuurslid
Wuestenberg	Erwin	09/10/2021	31/12/2025	Bestuurslid
Cools	Roland	09/12/2021	31/12/2025	Bestuurslid

De einddatum gaat over hoelang het huidige mandaat als lid van het Bestuursorgaan duurt.

Op de website is bij elk bestuurslid opgenomen indien men ook eerder een mandaat had binnen het Bestuursorgaan.

Om een continuïteit binnen de werking te waarborgen wordt er een gefaseerd rooster van aftreden van bestuursfuncties toegepast. Bestuurders zijn om de 4 jaar herverkiesbaar. Het evenwicht is door de afgelopen jaren wat scheef getrokken. Dit zullen we bij de verkiezingen de komende jaren proberen recht te trekken.

4. Werking Bestuursorgaan

Elk jaar zijn er vaste punten die op de agenda van het Bestuursorgaan komen. Dit zijn:

- bespreken jaarrekening en balans (door SBB, ons boekhoudkantoor) (maart)
- Goedkeuring jaarverslag (maart)
- prijsbepalingen volgend werkjaar (februari)
- voorbereiden en bepalen agenda infovergaderingen (februari + juni)
- voorbereiden en bepalen agenda Algemene Vergaderingen (maart en september)
- opmaak begroting (augustus)
- opvolging beleidsplan (vast agendapunt)
- evaluatie werking Bestuursorgaan en leden Bestuursorgaan (najaar)
- toelichting verslag functioneringsgesprek directeur (november)
- actie van de verschillende federatieteams
- aanpassingen Statuten, Intern Reglement, Sport Reglement, Aansluitingsreglement en procedureboek

Normaal gezien komt het Bestuursorgaan ongeveer elke maand bijeen. Omwille van de Covid maatregelen zijn de bijeenkomsten zelden fysiek doorgegaan, maar is men overgeschakeld op online vergaderingen via Teams. Hierdoor kon men ook flexibeler optreden indien dringende beslissingen genomen moesten worden.

Zelfevaluatie Bestuursorgaan.

In 2019 werd er voor de eerste maal een anonieme enquête afgenomen onder de bestuurders van het BO. Dezelfde vraagstelling werd in 2021 hernomen. Er kan dus een mooie vergelijking gemaakt worden. We moeten wel rekening houden dat er 2 niet herverkozenen de enquête invulden in 2019. Enkele zaken evolueerden t.o.v. 2019 in positieve zin. Het BO vindt zich transparanter naar de leden, de bestuurders voelen zich meer gewaardeerd, er zijn duidelijker afgebakende rollen en er zijn geen belangenconflicten genoteerd. Een vraag rond de strategie voor opvolging van sleutelfiguren werd het slechtste gequoteerd. Conclusie: het BO is in positieve zin geëvalueerd. De beginselen werden in 2019 gelegd door aanpassingen van de reglementen. Hier plukken we nu de vruchten van.

Enkele zaken die kort het vermelden waard zijn: installatie van wandelgroepen; meer digitalisering; andere stijl nieuwjaarsvieringen; tal van besparingen; verplichte groei van clubs; ontwikkeling van een heuse clubcompetitie en bonustochten, ... De klemtoonverandering van Regiobestuur naar federatieteams werd doorgevoerd.

In 2021 waren er geen voorvallen, noch goedgekeurde besluiten waar een belangenconflict kon ingeroepen worden. Er is sprake van een belangenconflict als een bestuurder persoonlijk of met zijn club teveel betrokken is bij een bepaalde beslissing. Bij een belangenconflict kan de bestuurder de bespreking van het punt niet bijwonen.

5. Remuneratieverslag

De personen die verkozen zijn als federatieteamlid en als lid van het Bestuursorgaan ondertekenden de gedragscode. De leden van het Bestuursorgaan krijgen geen vergoedingen in de zin van zitpenningen of gelijkgestelden, wel een reële verplaatsingskost voor aanwezigheid op de vergaderingen van het Bestuursorgaan of voor een (afgesproken) vertegenwoordiging van de federatie op bepaalde gelegenheden. Eventuele kosten gemaakt in functie van de taakinfilling kunnen terugbetaald worden mits akkoord van de penningmeester. Al deze mogelijke uitbetalingen gebeuren op basis van ingeleverde bewijsstukken.

Voor de leden van het Bestuursorgaan werd een bedrag uitbetaald aan kilometervergoeding van 6.551,38. Dit is nog minder dan in 2020.

6. Statistieken 2021

6.1. Clubs

CLUBS 2021

Provincie	2016	2017	2018	2019	2020	2021		
						clubs	WG	TW
Antwerpen	54	55	57	57	55	54	1	4
Brussel Hoofdstedelijk Gewest	2	2	2	2	2	1	0	1
Limburg	59	58	58	58	57	57	1	4
Oost-Vlaanderen	62	65	68	66	67	64	2	5
Vlaams Brabant	57	58	60	57	58	55	3	3
West-Vlaanderen	92	89	89	82	82	82	1	2
TOTAAL	326	327	334	322	321	313	8	19

9 clubs gaven hun ontslag in de loop van 2021, 1 club werd uitgesloten. De ontslagaanvraag van 1 club kwam na 01/09/2021 maar ontslag werd toegestaan gezien vzw opgedoekt werd. Eén club stapte over naar het statuut van wandelgroep. In 2021 verloren we dus in totaal 12 clubs waarvan er één werd opgevangen als wandelgroep. (Deze 12 clubs blijven lid tot 31/12/2021). Het aantal ontslagnemende clubs is vergelijkbaar met vorig jaar (2020).

Er stapten geen wandelgroepen over naar het statuut van club in 2021.

Vanaf 2018 kan een organisatie ook aansluiten als Trailwalk club. Tussen 30/9/2020 en 30/9/2021 zijn 7 nieuwe trailwalkclubs aangesloten. Op 30/09/2021 waren er 19 trailwalkclubs aangesloten. Geen enkele trailwalkclub stopte het lidmaatschap eind 2021.

6.2. Leden

Hieronder geven we de situatie van het aantal leden op 1/10/2021. Dit is onze ledendatum. Op dat moment wordt de ledendatabase tijdelijk afgesloten. Op het secretariaat worden de nodige lijsten opgemaakt. Daarna gaat de database terug open voor de clubs en kan men starten met de ledenhernieuwing voor het volgende sportjaar.

6.2.1. Algemeen

Aantal betaalde leden voor 2021 = 58.518 leden. Hiervan zijn er reeds 180 personen overleden. Hiervan zijn er 491 personen bij 2 clubs lid, 47 personen bij 3 clubs lid en 2 persoon bij 4 clubs lid.

	2016	2017	2018	2019	2020	2021
aantal leden	61.341	61.789	62.188	62.708	61.563	58.518

Voor het tweede jaar op rij merken we nu een duidelijke daling. Een grote oorzaak hiervan is de pandemie.

6.2.2. Leden die niet hernieuwden

Aantal leden die in 2020 lid waren maar hun lidgeld niet hernieuwd hebben in 2021: 9.480 leden. Dit is een stijging tegenover vorig jaar; toen waren er 8.614 leden die niet hernieuwden.

(aantal leden die in 2019 lid waren maar niet hernieuwd hebben in 2020 of 2021 (= niet-actieve leden): 8.270 personen)

Sommige leden hebben niet hernieuwd bij hun bestaande club, maar zijn lid geworden bij een andere club. Ook deze leden zitten in de drop-out.

Hoelang was men lid	Aantal	in % 2021	in % 2020	in % 2019	In % 2018
Leden die 1 j lid waren en niet hernieuwden in 2020	961	10,14%	26,10%	25,20%	24,60%
Leden die 2 j lid waren en niet hernieuwden in 2020	2.954	31,16%	14,90%	14,50%	15,50%
Leden die tussen 3 en 5j lid waren en niet hernieuwden in 2020	1.971	20,79%	22,80%	23,60%	21,90%
Leden die meer dan 5j lid waren en niet hernieuwden in 2020	3.594	37,91%	36,20%	36,70%	37,90%
	9.480	100,00%	100%	100%	100%

In welke leeftijdscategorie bevinden de leden die niet-hernieuwden in 2021?

leeftijd	totaal	in % tov totaal van 9.480
<8 jaar (°2021-2014)	52	0,55%
8-11 jaar (°2013-2010)	85	0,90%
12-15 jaar (°2009-2006)	135	1,42%
16-18 jaar (°2005-2001)	140	1,48%
19-25 jaar (°2002-1996)	102	1,08%
26-45 jaar (°1995-1976)	1.255	13,24%
46-54 jaar (°1975-1967)	1.362	14,37%

55-64 jaar (°1966-1957)	2.372	25,02%
65-74 jaar (°1956-1947)	2.541	26,80%
>=75 jaar (°<=1946)	1.436	15,15%
	9.480	100,00%

We merken geen grote verschillen in stijging van de cijfers per leeftijdscategorie t.o.v. 2020.

6.2.3. Wie zijn de leden van 2021?

Van de 58.518 leden wonen er 57.030 in België. Een grote groep, namelijk 1.445 leden woont in Nederland. Andere landen waar onze leden wonen zijn: Duitsland (11 leden); Frankrijk (21 leden); Italië (1 lid); Groot-Hertogdom Luxemburg (2 leden); Spanje (5 leden); Verenigd Koninkrijk (1 lid) en Verenigde Staten (2 leden).

De leden woonachtig in België, opgedeeld per provincie.

Provincie	Aantal 2017	Aantal 2018	Aantal 2019	Aantal 2020	Aantal 2021	In % afgerond (2020)
Antwerpen	10.880	10.995	11.058	10.785	10.427	18,28%
Limburg	9.965	9.903	9.777	9.344	8.616	15,11%
Oost-Vlaanderen	15.184	15.729	16.055	15.936	14.983	26,27%
West-Vlaanderen	13.403	13.247	13.540	13.633	13.156	23,07%
Vlaams-Brabant	10.185	10.195	10.187	9.851	9.468	16,60%
Waals-Brabant	46	40	40	41	41	0,07%
Henegouwen	153	151	147	132	94	0,16%
Namen	8	5	8	9	14	0,02%
Luik	48	44	38	36	25	0,04%
Luxemburg	3	8	5	7	5	0,01%
Bxl Hoofdstedelijk gewest	236	224	200	187	201	0,35%
Totaal België	60.111	60.541	61.055	59.961	57.030	100,00%

Van het totaal aantal leden zijn er 55.589 leden aangesloten bij een club; er zijn 64 leden bij een Trailwalk club, 439 leden zijn bij een wandelgroep aangesloten en 2.426 leden werden federatielid (9999).

Hoeveel clubs zijn er in elke provincie en hoeveel leden hebben die clubs. De leden zelf kunnen in een andere provincie wonen. (gegevens zonder federatielid en leden trailwalk clubs en wandelgroepen)

leden 2021 per provincie van club België (enkel clubs + 6999)

Provincie	# clubs 2018	# leden 2018	# clubs 2019	# leden 2019	# clubs 2020	# leden 2020	# clubs 2021	# leden 2021	% totaal clubleden
Antwerpen	57	10.296	57	10.198	55	9.974	54	9.450	17,00%
Bxl Hoofdst.Gewest	2	63	2	45	2	40	1	19	0,03%
Limburg	58	10.299	58	10.113	57	9.607	57	8.799	15,83%
Oost-Vlaanderen	67	16.383	66	16.627	67	16.424	64	15.040	27,06%
Vlaams-Brabant	60	11.062	57	11.057	58	10.624	55	9.900	17,81%
West-Vlaanderen	89	12.897	82	13.128	82	13.231	82	12.381	22,27%
TOTAAL:	333	61.000	322	61.168		59.900	313	55.589	100,00%

Leden aangesloten bij de wandelgroepen, opgedeeld per provincie waar de wandelgroep gevestigd is.

leden 2021 per provincie van wandelgroepen

Provincie	# WG 2021	# leden 2021	% totaal clubleden
Antwerpen	1	25	0,04%
Bxl Hoofdst.Gewest	0	0	0,00%
Limburg	1	26	0,05%
Oost-Vlaanderen	2	190	0,34%
Vlaams-Brabant	3	107	0,19%
West-Vlaanderen	1	91	0,16%
TOTAAL:	8	439	0,79%

Leeftijdscategorie van de clubleden (dus zonder federatieleden, leden wandelgroep en trailwalk)

Leeftijdscategorie	Totaal 2018	In %	Totaal 2019	in %	Totaal 2020	in %	Totaal 2021	in %
0-7 jaar (°2021-2014)	414	0,70%	344	0,60%	287	0,50%	211	0,38%
8-11 jaar (°2013-2010)	461	0,70%	452	0,70%	403	0,70%	330	0,60%
12-15 jaar (°2009-2006)	504	0,80%	478	0,80%	445	0,70%	371	0,67%
16-18 jaar (°2005-2001)	268	0,40%	245	0,40%	249	0,40%	340	0,61%
19-25 jaar (°2000-1996)	553	0,90%	542	0,90%	474	0,80%	304	0,55%
26-45 jaar (°1995-1976)	4.932	8,10%	4.932	8,10%	4.597	7,70%	3.938	7,11%
46-54 jaar (°1975-1967)	7.577	12,40%	7.309	11,90%	6.752	11,30%	5.850	10,56%
55-64 jaar (°1966-1957)	17.955	29,40%	17.595	28,80%	16.893	28,20%	15.025	27,13%
65-74 jaar (°1956-1947)	20.642	33,80%	21.022	34,40%	21.080	35,20%	20.179	36,43%
75-... Jaar (°<=1946)	7.694	12,60%	8.249	13,50%	8.720	14,60%	8.841	15,96%
TOTAAL:	61.000	100,00%	61.168	100,00%	59.900	100,00%	55.389	100,00%

Waar wonen de federatieleden:

Provincie	Aantal 2017	Aantal 2018	Aantal 2019	Aantal 2020	Aantal 2021
Antwerpen	185	297	411	446	567
Brussel Hoofdstedelijk Gewest	8	10	12	9	19
Henegouwen	0	4	5	6	19
Limburg	38	110	145	171	216
Luik	2	4	4	3	6
Luxemburg		1	1	0	1
Namen		1	1	1	5
Oost-Vlaanderen	186	281	348	358	582
Vlaams-Brabant	154	247	308	330	447
Waals-Brabant	3	0	4	3	4
West-Vlaanderen	169	212	260	277	543
Nederland	13	11	13	18	16
Groothertogdom Luxemburg			1	1	1
TOTAAL:	758	1.178	1.513	1.623	2426

Leeftijdscategorie van de federatieleden:

Leeftijdscategorie	Totaal 2018	% totaal	totaal 2019	% totaal	Totaal 2020	% totaal	Totaal 2021	% totaal
0-7 jaar (°2021-2014)	1	0,08%	4	0,26%	8	0,49%	8	0,33%
8-11 jaar (°2013-2010)	4	0,34%	8	0,53%	10	0,62%	15	0,62%
12-15 jaar (°2009-2006)	8	0,68%	18	1,19%	18	1,11%	9	0,37%
16-18 jaar (°2005-2001)	1	0,08%	5	0,33%	5	0,30%	26	1,07%
19-25 jaar (°2000-1996)	11	0,93%	18	1,19%	14	0,86%	48	1,98%
26-45 jaar (°1995-1976)	257	21,82%	351	23,20%	342	21,07%	745	30,71%
46-54 jaar (°1975-1967)	297	25,21%	382	25,25%	422	26,00%	633	26,09%
55-64 jaar (°1966-1957)	422	35,82%	516	34,10%	570	35,12%	673	27,74%
65-74 jaar (°1956-1947)	161	13,67%	200	13,22%	213	13,12%	243	10,02%
75-... Jaar (°<=1946)	16	1,35%	11	0,73%	21	1,29%	26	1,07%
TOTAAL:	1.178	100%	1.513	100,00%	1.623	100%	2.426	100%

In 2021 stond de teller van de federatieleden op 2.426 aangeslotenen. 590 federatieleden hernieuwden in 2021 hun lidmaatschap niet. Van die 590 stapten er 69 leden over naar een club, 2 leden kozen voor een aansluiting bij een Wandelgroep. Deze cijfers zijn gebaseerd op de info die we ontvingen van de ex-federatieleden. Mogelijks kozen nog meer federatieleden voor een clubaansluiting maar dit is niet te achterhalen als het ons niet gemeld wordt.

Leeftijdscategorie leden Wandelgroepen:

Leeftijdscategorie	Totaal 2021	% totaal
0-7 jaar (°2021-2014)	2	0,46%
8-11 jaar (°2013-2010)	2	0,46%
12-15 jaar (°2009-2006)	14	3,19%
16-18 jaar (°2005-2001)	12	2,73%
19-25 jaar (°2000-1996)	18	4,10%
26-45 jaar (°1995-1976)	128	29,16%
46-54 jaar (°1975-1967)	118	26,88%
55-64 jaar (°1966-1957)	94	21,41%
65-74 jaar (°1956-1947)	49	11,16%
75-... Jaar (°<=1946)	2	0,46%
TOTAAL:	439	100%

We merken dat de leeftijd van leden van wandelgroepen gelijklopend is met de leeftijd van federatieleden. In beide categorieën is de gemiddelde leeftijd van de leden een pak lager dan bij de clubleden.

6.2.4. Nieuwe leden in 2021

We hebben in totaal (clubs, wandelgroepen, trailwalkclubs, federatieleden) 6.387 nieuwe aansluitingen in 2021. De daling in het aanwerven van nieuwe leden heeft zich ook in 2021 verder gezet. We vermoeden dat ook in 2021 de pandemie hier voor veel tussen zit. Daar clubs niet organiseerden waren ze ook niet in de mogelijkheid om hun verhaal over te brengen naar potentiële nieuwe leden. De hype die het wandelen werd door de coronacrisis, heeft zich niet vertaald in meer nieuwe leden voor onze clubs. De nieuwe federatieleden daarentegen bleven wel groeien en hier zal dan toch de hype van het wandelen voor iets tussen zitten.

	2017	2018	2019	2020	2020	2021
aantal nieuwe aansluitingen	7.903	8.139	8.327	7.415	7.415	6.387

Leeftijdscategorieën van de nieuwe leden:

Leeftijd	aantal nieuwe leden 2018	In %	aantal nieuwe leden 2019	in %	aantal nieuwe leden 2020	In %	aantal nieuwe leden 2021	In %
0-7 jaar (°2021-2014)	123	1,50%	103	1,20%	93	1,25%	47	0,74%
8-11 jaar (°2013-2010)	115	1,40%	106	1,30%	93	1,25%	56	0,88%
12-15 jaar (°2009-2006)	125	1,50%	116	1,40%	74	0,99%	69	1,08%
16-18 jaar (°2005-2001)	47	0,60%	50	0,60%	43	0,58%	81	1,27%
19-25 jaar (°2000-1996)	146	1,80%	161	1,90%	126	1,70%	121	1,89%
26-45 jaar (°1995-1976)	1.481	18,20%	1.520	18,30%	1.291	17,41%	1.426	22,33%
46-54 jaar (°1975-1967)	1.770	21,70%	1.768	21,20%	1.490	20,09%	1.433	22,44%
55-64 jaar (°1966-1957)	2.666	32,70%	2.706	32,50%	2.410	32,50%	1.803	28,23%
65-74 jaar (°1956-1947)	1.411	17,30%	1.501	18,00%	1.541	20,78%	1.144	17,91%
75-... Jaar (°<=1946)	255	3,10%	296	3,60%	254	3,42%	207	3,24%
TOTAAL	8.139	100%	8.327	100,00%	7.415	100%	6.387	100,00%

6.3. Tochten en de scanning

De planning van de tochten wordt gestart in april het jaar voorafgaand aan de organisaties. Op dat moment konden we de grootte van de pandemie nog niet inschatten, toen leefden we in de waan dat op het einde van 2020 de pandemie zou voorbij zijn. Helaas de toekomst zag er anders uit. Dus er waren heel veel tochten gepland en er zijn heel veel tochten opnieuw geannuleerd en/of verplaatst. Totaal aantal tochten in 2021 gepland = 1.426.

Dit zijn 1.403 tochten van WSVL-clubs (waaronder 51 tochten van Euraudax inbegrepen).

Daarnaast waren er 20 tochten van Trailwalkclubs, en 3 tochten van Boslandtrail (deze club moet niet scannen).

Het overzicht op basis van organisatie dagen:

	Antwerpen	Limburg	Oost-Vlaanderen	Vlaams-Brabant (*)	West-Vlaanderen	Andere	totaal
Weekend-tochten - Zaterdag	39	71	83	38	100	14	345
Weekend-tochten - Zondag	120	101	111	106	149	9	596
weekdagtochten	53	138	58	31	95	17	392
Feestdagtochten weekend (Za)	2	3	5	4	2	0	16
Feestdagtochten weekend (Zon)	5	5	4	6	5	0	25
Feestdagtochten week	8	11	10	6	16	1	52
TOTAAL	227	329	271	191	367	41	1.426

* Vlaams-Brabant (inclusief Brussels Hoofdstedelijk gewest)

Door de coronapandemie zijn er in de eerste maanden van het jaar geen tochten doorgegaan. Pas op 9 mei is er een eerste georganiseerde tocht doorgegaan.

We geven een overzicht van wat er georganiseerd zou worden indien er geen Covid 19 was. Daarom is het niet echt zinvol om vergelijkingen te maken. Er is wel een numeriek overzicht.

Vergelijking met voorgaande jaren:

	Totaal 2021	Totaal 2020	Totaal 2019	Totaal 2018	Totaal 2017
Weekend-tochten - Zaterdag	345	361	365	366	376

Weekend-tochten - Zondag	596	528	517	511	536
feestdagtochten weekend	41	25	31	41	16
weekdagtochten	392	405	403	430	416
feestdagtochten week	52	59	65	43	54
TOTAAL	1.426	1.378	1.381	1.391	1.398

Een overzicht van de scanning op basis van de georganiseerde tochten in 2021.
(opm: op de euraudax tochten en trailwalktochten moet er niet via scanning gewerkt worden; daarom worden ze hier apart vermeld en ook niet gebruikt bij de verrekening naar percentages)

	# tochten in 2021	aantal euraudax tochten/ Trailwalktochten	# elektronisch ingeschreven 2021	percentage (= aantal tochten zonder euraudax)
januari	0	0	0	
februari	0	0	0	
maart	0	0	0	
april	0	0	0	
mei	9	0	9	100%
juni	112	0	111	99,11%
juli	55	0	48	87,27%
augustus	77	3	71	95,95%
september	118	10	102	94,44%
oktober	102	4	93	94,89%
november	74	2	71	98,61%
december	19	6	13	100%

In juli en oktober is er een probleem geweest met de server van Cronolive, hierdoor konden de clubs niet via het normale scan programma inschrijven. We hebben zelf voor een oplossing gezorgd zodat de clubs toch de lidkaarten konden scannen. De gescande lidkaarten zijn dan door Wandelsport Vlaanderen manueel verwerkt. De clubs hebben hier uiteindelijk geen extra werk aan gehad en ze hebben vlot kunnen werken.

6.4. Deelnemers

Op onze 566 tochten die in 2021 doorgegaan zijn hadden we 379.452 deelnemers

	Antwerpen	Limburg	Oost Vlaanderen	Vlaams-Brabant *	West-Vlaanderen	Andere	totaal
Weekend-tochten Za	7.563	15.346	21.899	9.038	31.750	1.747	87.343
Weekend-tochten Zo	36.905	24.069	38.727	40.191	40.519	1.347	181.758
Weekdagtochten	6.147	21.780	15.146	6.742	35.612	80	85.507
Feestdagtochten Za	0	253	0	0	0	0	253
Feestdagtochten Zon	1.876	1.315	2.238	781	1.503	0	7.713
Feestdagtochten week	1.875	3.062	5.045	1.523	5.373	0	16.878
TOTAAL	54.366	65.825	83.055	58.275	114.757	3.174	379.452

* Vlaams-Brabant (inclusief Brussels Hoofdstedelijk gewest)

Vergelijking met voorgaande jaren zullen we niet maken, want is volledig vertekend omwille van de pandemie.

Leden /niet-leden / andere per provincie (alle tochten die doorgegaan zijn):

Antwerpen	Aantal tochten	leden + medewerkers	individuele	FFBMP+ Buitenlanders	totaal aantal deelnemers	gemiddeld
Weekendtochten Zaterdag	14	5.933	1.517	113	7.563	540
Weekendtochten Zondag	52	26.311	10.316	278	36.905	710
Weekdagtochten	22	5.047	1.010	90	6.147	279
Feestdagtochten weekend	2	1.338	527	11	1.876	938
Feestdagtochten week	2	1.236	626	13	1.875	938
TOTAAL	92	39.865	13.996	505	54.366	591

Limburg	Aantal tochten	leden + medewerkers	individuele	FFBMP+ Buitenlanders	totaal aantal deelnemers	gemiddeld
Weekendtochten Zaterdag	21	11.212	3.781	353	15.346	731
Weekendtochten Zondag	42	19.432	3.671	966	24.069	573
Weekdagtochten	50	18.600	2.650	530	21.780	436
Feestdagtochten weekend	3	1.260	236	72	1.568	523
Feestdagtochten week	4	2.426	491	145	3.062	766
TOTAAL	120	52.930	10.829	2.066	65.825	549

Oost-Vlaanderen	Aantal tochten	leden + medewerkers	individuele	FFBMP+ Buitenlanders	totaal aantal deelnemers	gemiddeld
Weekendtochten Zaterdag	24	16.620	5.059	220	21.899	912
Weekendtochten Zondag	44	29.563	8.917	247	38.727	880
Weekdagtochten	21	9.864	5.149	133	15.146	721
Feestdagtochten weekend	2	1.799	409	30	2.238	1.119
Feestdagtochten week	2	3.454	1.559	32	5.045	1.009
TOTAAL	96	61.300	21.093	662	83.055	865

Vlaams-Brabant	Aantal tochten	leden + medewerkers	individuele	FFBMP+ Buitenlanders	totaal aantal deelnemers	gemiddeld
Weekendtochten Zaterdag	14	6.921	1.816	301	9.038	646
Weekendtochten Zondag	48	30.872	8.594	725	40.191	837
Weekdagtochten	13	6.037	632	73	6.742	519
Feestdagtochten weekend	1	630	124	27	781	781
Feestdagtochten week	2	1.219	284	20	1.523	762
TOTAAL	78	45.679	11.450	1.146	58.275	747

West-Vlaanderen	Aantal tochten	leden + medewerkers	individuele	FFBMP+ Buitenlanders	totaal aantal deelnemers	gemiddeld
Weekendtochten Zaterdag	48	27.356	4.091	303	31.750	661
Weekendtochten Zondag	73	31.119	8.642	758	40.519	555
Weekdagtochten	38	22.671	12.077	864	35.612	937
Feestdagtochten weekend	2	1.287	214	2	1.503	752
Feestdagtochten week	8	4.125	1.199	49	5.373	672
TOTAAL	169	86.558	26.558	1.976	114.757	679

Andere provincies	Aantal tochten	leden + medewerkers	individuele	FFBMP+ Buitenlanders	totaal aantal deelnemers	gemiddeld
Weekendtochten Zaterdag	5	1.203	322	222	1.747	349
Weekendtochten Zondag	4	1.083	243	21	1.347	337
Weekdagtochten	2	10	8	62	80	40
Feestdagtochten weekend	0	0	0	0	0	0
Feestdagtochten week	0	0	0	0	0	0
TOTAAL	11	2.296	573	305	3.174	289

De gemiddelden vergelijken met vorige jaren is hier nu niet van toepassing en dit om twee redenen:

- door de overheid waren er beperkingen opgelegd met betrekking tot het maximum aantal wandelaars die mochten deelnemen
- door de organisatie van Vlaanderen Wandelt Lokaal op 88 locaties op dezelfde dag (27/06/2021). Het aantal wandelaars die anders op zondag wandelen zijn nu verspreid over 88 locaties, anders heb je ongeveer het zelfde aantal deelnemers gespreid over 15 locaties. Dit gaat hier al over 88 organisaties van 566, dit is bijna 16% van de georganiseerde tochten in 2021.

6.5. Ongevallen

Via Nelissen Verzekeringen kunnen we de leden en clubs een uitgebreide verzekering aanbieden. Het grootste deel van de polissen zijn bij Arena nv afgesloten. Hieronder het overzicht van het aantal schadedossiers in de belangrijkste polissen:

	2021	2020	2019	2018	2017	2016
Aantal dossiers Lichamelijke ongevallen (polis 1120864 (leden) en 1120864H (niet-leden))	240	145	463	437	386	418
Aantal dossiers burgerlijke aansprakelijkheid (polis 1120865)	1	4	9	10	12	5
Aantal dossiers rechtsbijstand (vervat in de polis BA)	0	0	0	0	0	0
Aantal dossiers in de masterpolis reisverzekering (polis 2009718/0069)	4	7	19	25	18	13
Aantal dossiers polis omnium voertuigen (polis 1200036)	0	4	8	8	13	12
Aantal dossiers objectieve aansprakelijkheid (vervat in de sportpolis)	0	0	0	0	0	0

In 2022 gaan we met een nieuwe verzekeringsmaatschappij in zee. Met name Ethias en Callant als makelaar.

6.6. Cijfers gebruik sociale media

Website	Gebruikers (bezoekers)	Paginaweergaven
Wandelsportvlaanderen.be		
2016	176.207	1.162.703
2017	205.430	1.155.143
2018	234.892	1.716.135
2019	214.523	1.736.215
2020	242.171	1.193.238
2021	253.909	1.309.151

Walkinginbelgium + wandelgazette	Gebruikers (bezoekers)	Paginaweergaven
2016	619.706	6.666.091
2017	662.203	6.979.129
2018	652.078	7.263.210
2019	667.228	7.726.763
2020*	353.577	2.462.549
2021*	381.992	4.383.417

* vanaf 2020 enkel analytische gegevens van walkinginbelgium.be

* 2021 opgelet cijfers onvolledig gegevens maand februari/maart ontbreken wegens switch naar PHpro.

Wandelblog.com	Gebruikers (bezoekers)	Paginaweergaven
2019	77.764	526.447
2020	185.614	835.754
2021	312.674	1.348.952

Facebook	Totaal Fans	Totaal organisch bereik
2016	6.909	521.876
2017	9.673	1.455.584
2018	13.507	2.049.768
2019	19.524	1.839.609
2020	25.791	2.922.293
2021	29.045	3.597.830